



eClass Parent App 管理部份 培訓課程

(IP 中學版適用)

什麼是 eClass Parent App?

eClass Parent App

是一個手機應用程式，能夠讓學校很容易和迅速把相關資料傳遞給家長。家長亦可以利用這程式簡單容易地了解子女和學校最新消息。

○ 為何使用eClass Parent App?

- ✓ 方便
- ✓ 簡單
- ✓ 直接
- ✓ 即時
- ✓ 容易管理和使用





eClass Parent App 功能



即時訊息
Push Notification



校曆表
School Calendar



學習檔案
iPortfolio



學校宣佈
School News



家課表
eHomework



電郵
iMail



電子通告
eNotice



繳費紀錄
ePayment



網上學習表
eLearning Timetable



考勤紀錄
eAttendance



數碼頻道
Digital Channels



小組訊息
Group Message



請假
Apply for
Leave



課外活動
eEnrolment



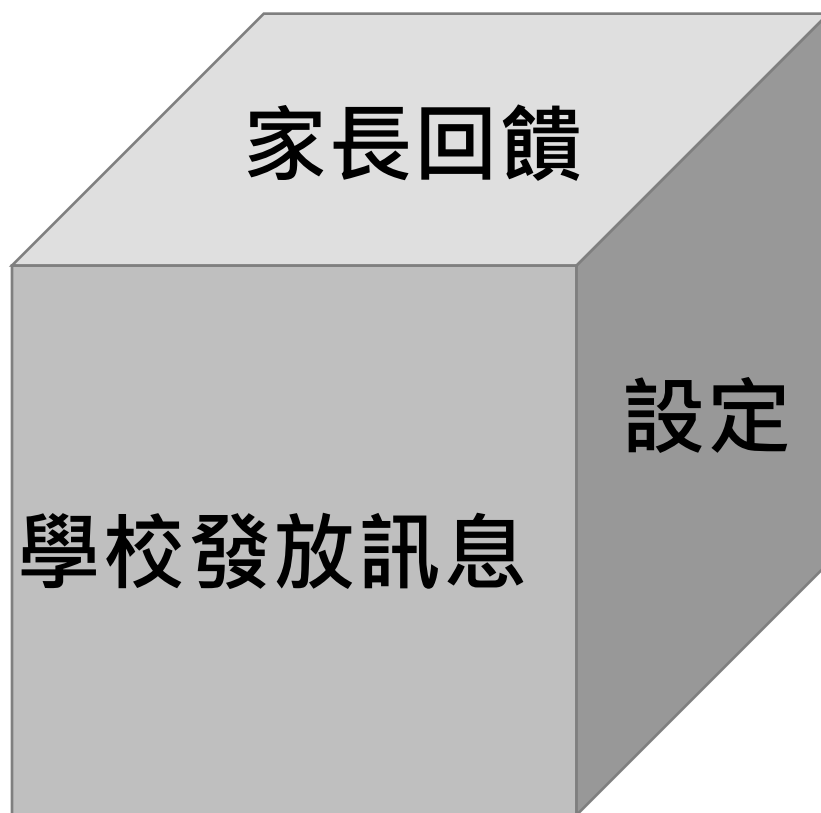
學校資訊
School Information



體溫紀錄
Body Temperature
Records



eClass Parent App 分為三大層面





安裝篇





安裝部份 (Android)



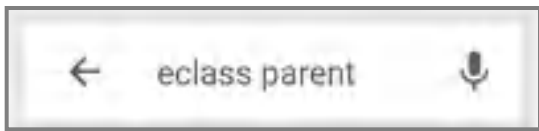

到Play Store



搜尋「eClass Parent App」



安裝eClass Parent App



安裝





安裝部份 (iOS)




到App Store



搜尋「eClass Parent App」



安裝eClass Parent App



🔍 eclass parent app

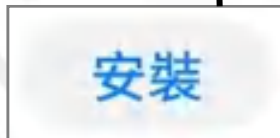
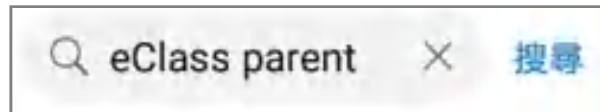
eClass Parent App
教育
★★★★☆ 101

取得

取得



安裝部份 (HUAWEI)






安裝部份 (Android / iOS / HUAWEI)



家長手機登入



輸入學校名稱

輸入家長戶口名稱

輸入戶口密碼

按 [新增帳戶]

繼續操作即表示您同意使用條款和私
隱政策
(2020-09-08)

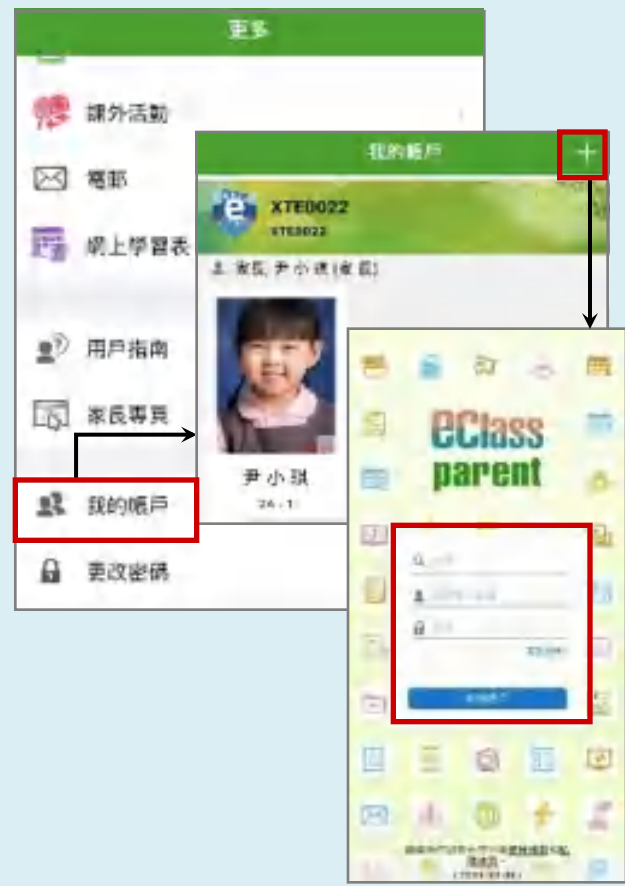
我的帳戶(My Accounts)



Android iOS

新增帳戶

- 選擇 [我的帳戶]，按 [+] 新增帳戶。





安裝部份

請定期更新Apps

iOS的客戶

需要依據App Store中的相容性指引方可下載

* 若 Android 手機不能於 Google Play 安裝
可到以下網址安裝APK

<https://www.eclass.com.hk/apk/>

*** 不同牌子 / 平台 / 版本的流動裝置或會有不同的設定方法。 ***



管理篇



管理部份



Android



iOS



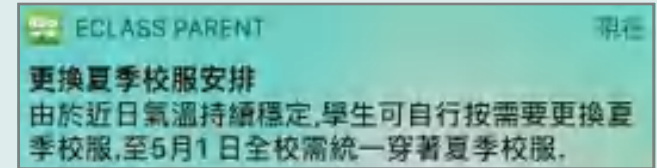
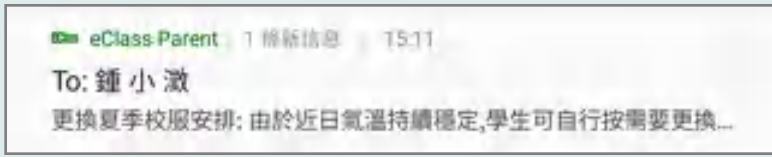
即時訊息 (Push Message)



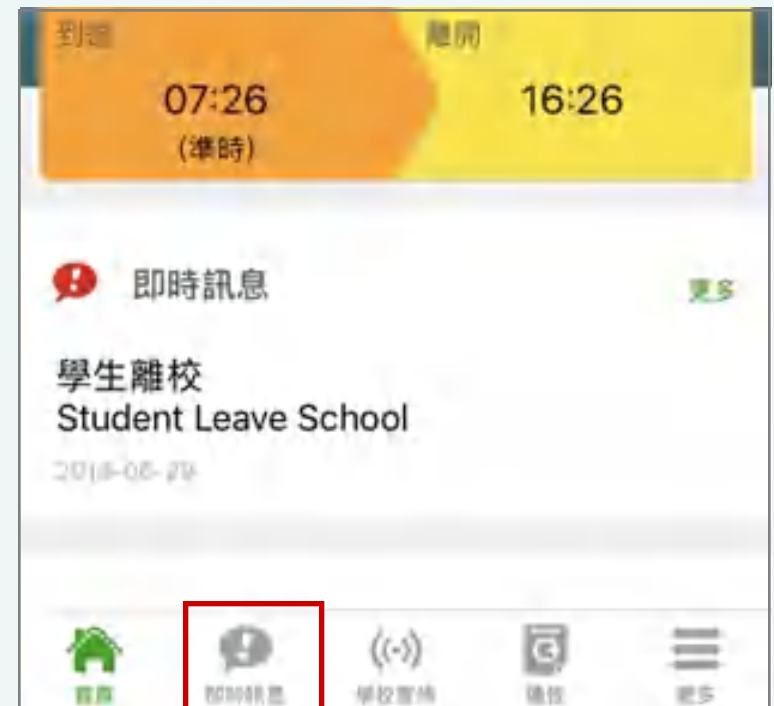
Android

iOS

即時訊息
推播通知
手機效果



即時訊息
手機檢視
(可檢視過
去已閱的
即時訊息)



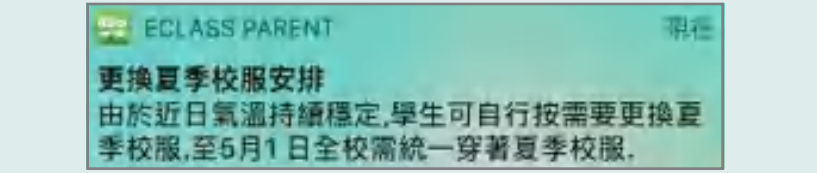
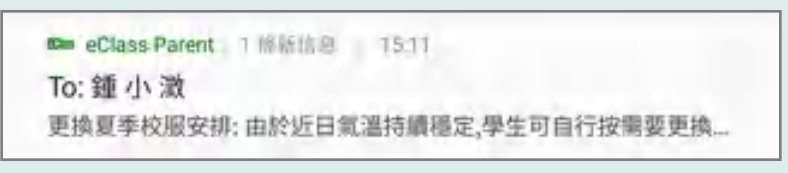


即時訊息 (Push Message)



	Android	iOS
--	---------	-----

即時訊息
推播通知
手機效果



即時訊息
手機回覆
(可按回覆
已收到確
認接收訊
息)



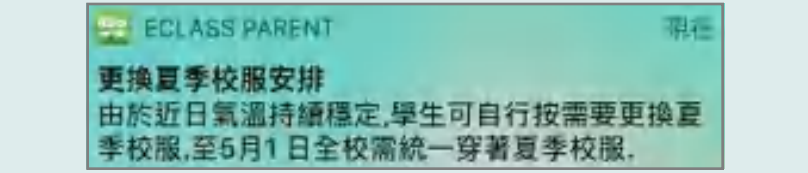
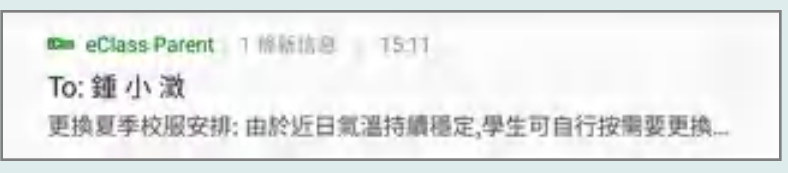


即時訊息 (Push Message)



	Android	iOS
--	---------	-----

即時訊息
推播通知
手機效果



即時訊息
手機檢視
和回覆





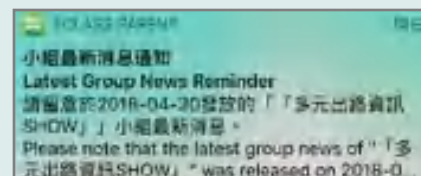
學校宣佈 (School News)



Android

iOS

即時訊息
推播通知
手機效果



即時訊息
手機檢視
(可檢視過去已閱的
即時訊息)



學校宣佈 (School News)



	Android	iOS
--	---------	-----

- 選擇 [學校宣佈]。





學校宣佈 (School News)



	Android	iOS
--	---------	-----

- 家長可瀏覽所有學校宣佈。

學校宣佈 (School News)



Android

iOS

- 點選個別的學校宣佈，可瀏覽詳情。

← 學校宣佈

「多元出路資訊SHOW」

📅 2018-04-30

歡迎參觀「多元出路資訊SHOW」

教育局將於五月四日及五日（星期五及六）上午十時至下午六時在九龍灣國際展貿中心二號展覽廳舉辦「多元出路資訊SHOW 2018」，為中學畢業生提供升學途徑及就業出路的資訊。

活動由教育局主辦，屆時超過30間專上教育院校及學生輔導機構會即場提供經本地評審專上課程（包括獲納入政府各項資助計劃的課程以及職業專才課程）、升學輔導及就業諮詢等資料。展覽亦會涵蓋毅進文憑課程、經評審專上課程資料網（IPASS）、專上課程電子預先報名平台（E-APP）、自資專上教育資訊平台（Concourse）及資歷架構等。

[Information_Expo_2018_leaflet.jpg](#)

專為中學畢業生而設

☰ 其他資料

- 發佈人
- 系統管理員
- 目標小組
- 家長

← 學校宣佈

「多元出路資訊SHOW」

📅 2018-04-30

歡迎參觀「多元出路資訊SHOW」

教育局將於五月四日及五日（星期五及六）上午十時至下午六時在九龍灣國際展貿中心二號展覽廳舉辦「多元出路資訊SHOW 2018」，為中學畢業生提供升學途徑及就業出路的資訊。

活動由教育局主辦，屆時超過30間專上教育院校及學生輔導機構會即場提供經本地評審專上課程（包括獲納入政府各項資助計劃的課程以及職業專才課程）、升學輔導及就業諮詢等資料。展覽亦會涵蓋毅進文憑課程、經評審專上課程資料網（IPASS）、專上課程電子預先報名平台（E-APP）、自資專上教育資訊平台（Concourse）及資歷架構等。

參與展覽的院校及機構會即場向應屆香港中學文憑試畢業生及其他同學，提供課程資料及諮詢服務。學友社、

☰ 其他資料

- 發佈人
- 系統管理員
- 目標小組
- 家長



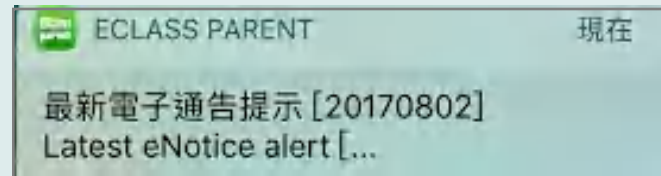
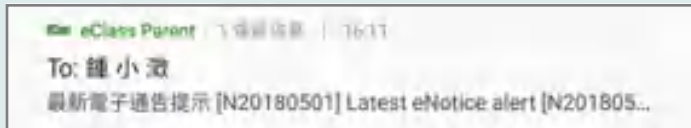
電子通告 (eNotice)



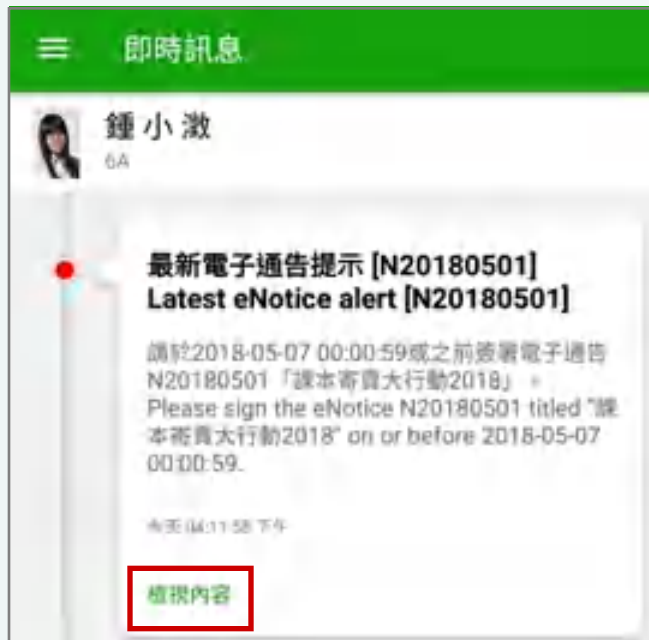
Android

iOS

即時訊息
推播通知
手機效果



即時訊息
手機檢視
(可檢視過
去已閱的
即時訊息)



按
[檢視內容]
直接檢視
此通告。

電子通告 (eNotice)



Android

iOS

- 選擇 [通告]。



電子通告 (eNotice)



Android

iOS

- 瀏覽學校之電子通告。



電子通告 (eNotice)

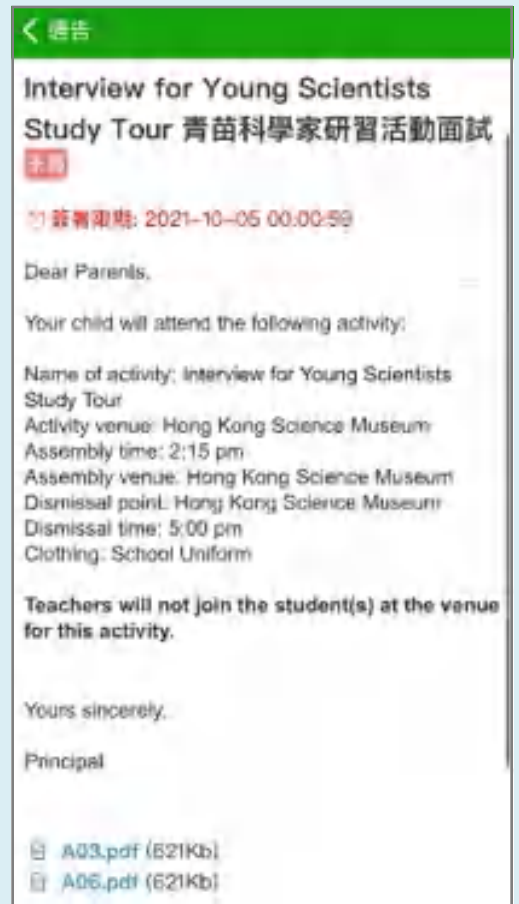


Android

Android

iOS

- 點選個別的電子通告，瀏覽詳情通告內容。



電子通告 (eNotice)



Android

iOS

4a.

如上載了個別學生通告附件，家長可瀏覽個別附件。(根據班別及班號)



電子通告 (eNotice)



Android

iOS

4b.

如上載了個別學生通告附件，家長可瀏覽個別附件。(根據內聯網帳號)

- 如資料夾中有多過一個檔案，家長閱讀通告時會自動展開多個檔案。



電子通告 (eNotice)



	Android	iOS
--	---------	-----

5. 簽署回條。

*本人已清楚以上通告的內容，並有以下決定：

參予寄賣課本
 不參與寄賣課本

*願意成為該次義賣會義工

是
 否

請填妥以上回條，再按簽署。

簽署

*本人已清楚以上通告的內容，並有以下決定：

參予寄賣課本
 不參與寄賣課本

*願意成為該次義賣會義工

是
 否

請填妥以上回條，再按簽署。

簽署



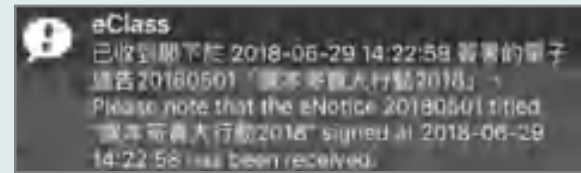
電子通告 (eNotice)



Android

iOS

即時訊息
推播通知
手機效果



即時訊息
手機檢視
(可檢視過
去已閱的
即時訊息)



通告成功
簽署後會
收到簽署
確認通知



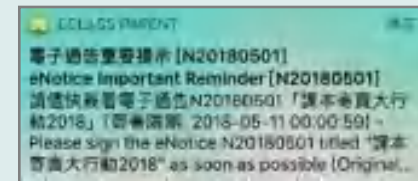
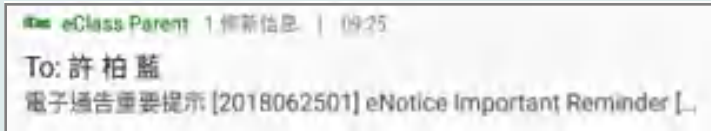
電子通告 (eNotice)



Android

iOS

即時訊息
推播通知
手機效果



即時訊息
手機檢視
(可檢視過去已閱的即時訊息)



未簽通告
的家長會
收到電子
通告重要
提示。



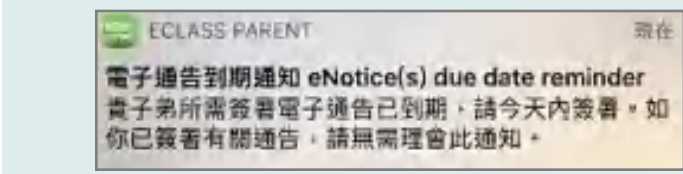
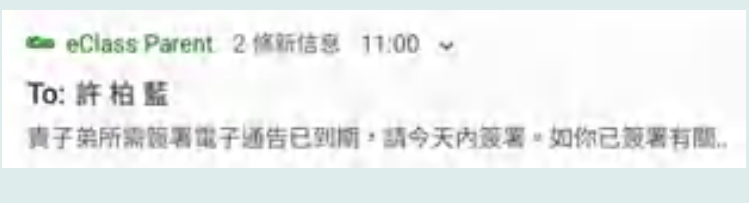
電子通告 (eNotice)



Android

iOS

即時訊息
推播通知
手機效果



即時訊息
手機檢視
(可檢視過去已閱的
即時訊息)



校曆表(School Calendar)



Android

iOS

- 選擇 [校曆表]。



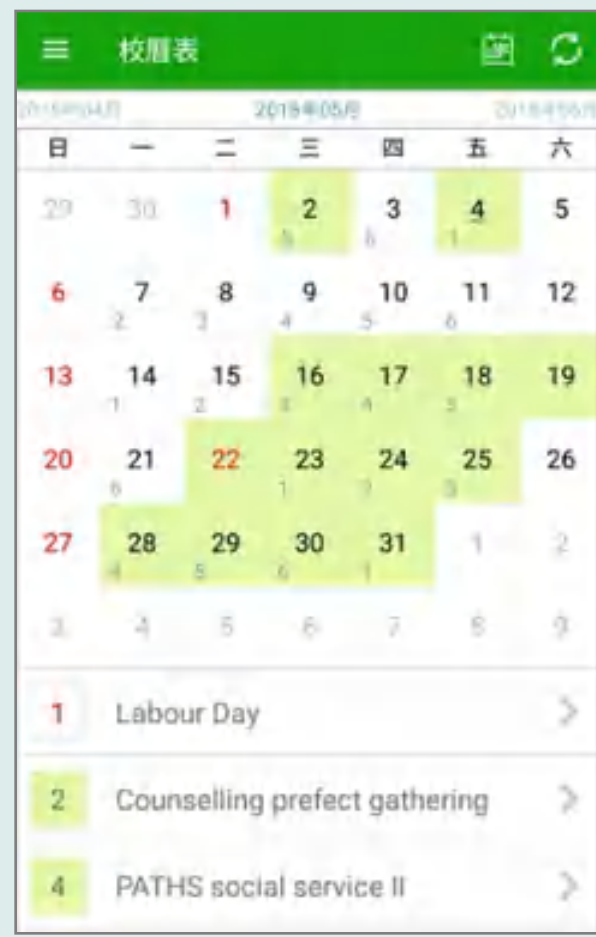
校曆表(School Calendar)



Android

iOS

- 可檢視每月事項/假期。



家課表(eHomework)



	Android	iOS
--	---------	-----

- 選擇 [家課表]。



家課表(eHomework)



	Android	iOS
--	---------	-----

- 瀏覽家課表。



家課表(eHomework)



	Android	iOS
--	---------	-----

- 檢視家課內容。



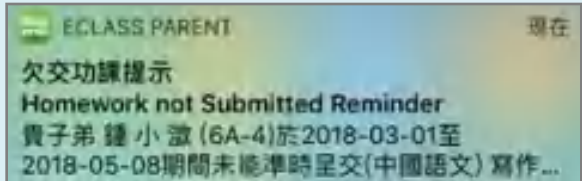
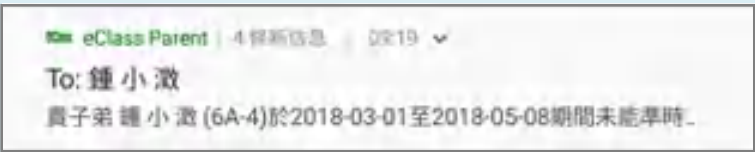


家課表(eHomework)

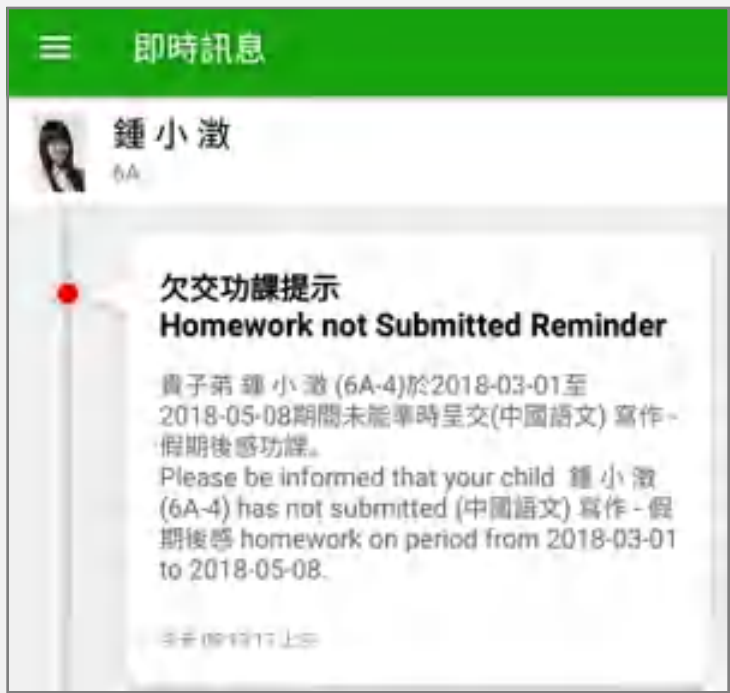


	<h2>Android</h2>	<h2>iOS</h2>
--	------------------	--------------

即時訊息
推播通知
手機效果



即時訊息
手機檢視



學生相片 (Official Photo)



C. 於手機檢視學生相片

- 在家長 eClass Parent App 首頁呈現學生相片

Android



iOS



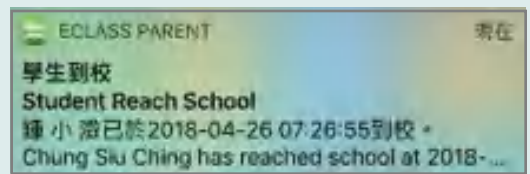



考勤紀錄(學生)(eAttendance)



	Android	iOS
--	---------	-----

即時訊息
推播通知
手機效果



即時訊息
手機檢視
(可檢視過去已閱的
即時訊息)





考勤紀錄(學生)(eAttendance)



	Android	iOS
--	---------	-----

- 首頁檢視當日的考勤紀錄。





考勤紀錄(學生)(eAttendance)



	Android	iOS
--	---------	-----

- 選擇 [考勤紀錄]。





考勤紀錄(學生)(eAttendance)



Android

iOS

- 檢視詳細考勤紀錄

考勤紀錄

4/2018

總上課日數 8

遲到 3
 外出 0
 早退 2
 缺席 2.5

日期	出入時間	狀態	遲到分鐘
30	上午 07:58:12 下午 ---	Present	
27	上午 07:50:12 下午 16:25:28	Present	
26	上午 Sick 下午 -	Absent	
25	上午 09:30:00 下午 16:25:28	Late	75
19	上午 07:58:52 下午 -	Present	

更多 考勤紀錄 今日

4/2018

總上課日數 8

遲到 3
 外出 0
 早退 2
 缺席 2

日期	出入時間	狀態	遲到分鐘
30	上午 07:58:52 下午 14:50:12	Present	
27	上午 07:50:12 下午 16:25:28	Present	
26	上午 Sick 下午 ---	Absent	
25	上午 --- 下午 16:25:28	Late	0

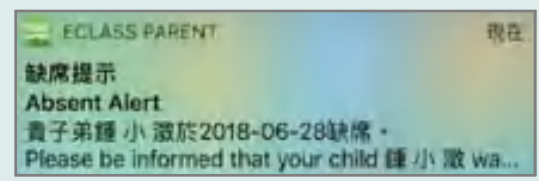
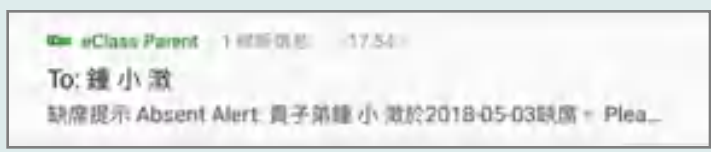


考勤紀錄(學生)(eAttendance)



	Android	iOS
--	---------	-----

即時訊息
推播通知
手機效果



即時訊息
手機檢視
(可檢視過
去已閱的
即時訊息)



請假(家長手機申請)



	Android	iOS
--	---------	-----

- 選擇 [請假]。




請假(家長手機申請)



Android

iOS

- 按  新增請假紀錄。



請假(家長手機申請)



Android

iOS

- 選擇請假日期，輸入原因，及上載證明文件(如有)後，按 [呈送]。

遞交申請

鍾小激
6A

由 2018年5月4日 (週五) 全日

至 2018年5月4日 (週五) 全日

日數 1日

發燒

證明文件

取消 呈送

取消 請假 呈送

鍾小激
6A

由 2018年6月29日 (週五) 全日

至 2018年6月29日 (週五) 全日

日數 1日

發燒

證明文件




請假(家長手機申請)



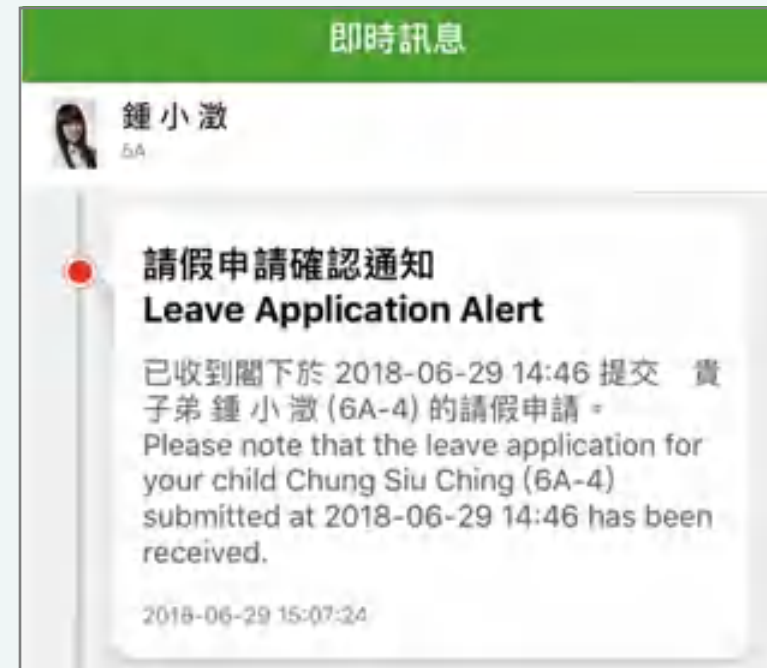
Android

iOS

即時訊息
推播通知
手機效果



即時訊息
手機檢視
(可檢視過去已閱的
即時訊息)





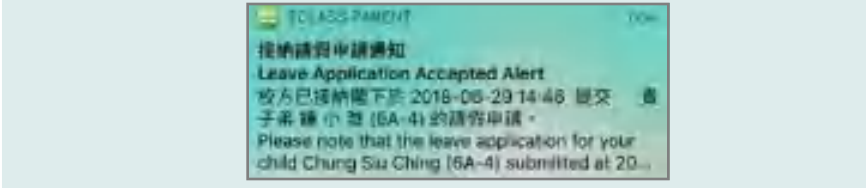
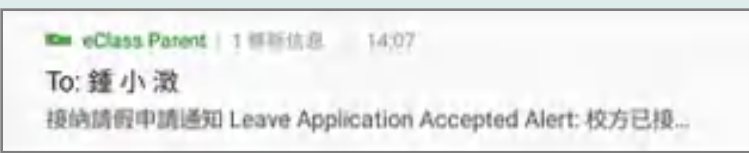
請假(家長手機申請)



Android

iOS

即時訊息
推播通知
手機效果



即時訊息
手機檢視
(可檢視過去已閱的
即時訊息)



請假(家長手機申請)





	Android	iOS
--	---------	-----

- 選擇 [體溫紀錄]。



體溫紀錄(Body Temperature Records)



	Android	iOS
--	---------	-----

2. 按  新增體溫紀錄。



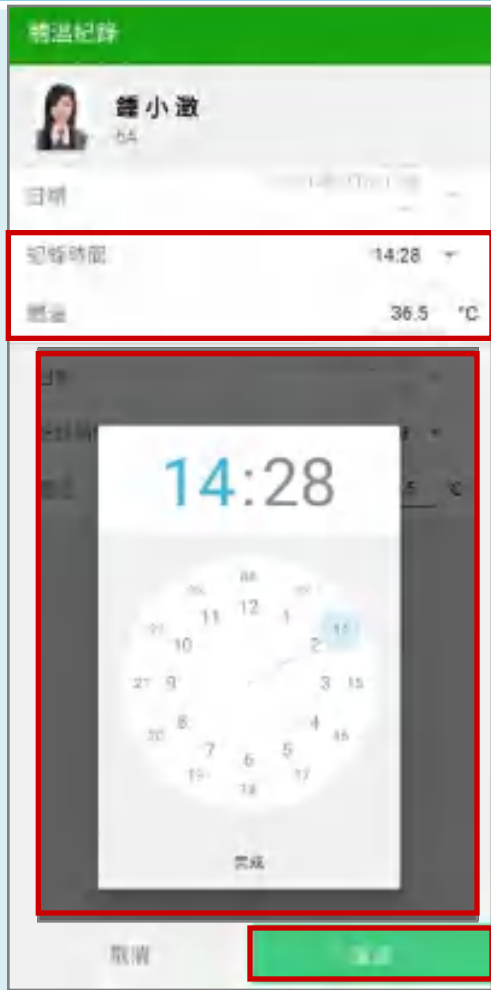


Android

iOS

3. 選擇記錄時間並輸入體溫，然後按[呈送]。

*只可新增當日體溫。



體溫紀錄(Body Temperature Records)



	Android	iOS
--	---------	-----

4. 確定呈送紀錄。



體溫紀錄(Body Temperature Records)



	Android	iOS
--	---------	-----

5. 紀錄呈送成功。



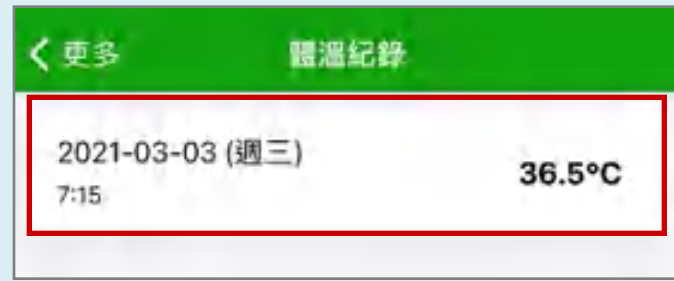
體溫紀錄(Body Temperature Records)



	Android	iOS
--	---------	-----

6. 紀錄已新增。

家長可進入
[體溫紀錄]
查看紀錄。



繳費紀錄(ePayment)



B. 於手機檢視繳費紀錄

	Android	iOS
--	---------	-----

- 選擇 [繳費紀錄]。



繳費紀錄(ePayment)



	Android	iOS
--	---------	-----

- 家長可查閱最新的結存和需繳交款項。

繳費紀錄

戶口結存 \$2,000.00

待繳款項 2

總額 \$400.00

Field Trip ABC	\$300.00
2018-05-11	
購買中文字典	\$100.00
2018-05-31	

< 更多 繳費紀錄

戶口結存 \$420.00

待繳款項 交易紀錄

總額 \$ 2000.00

17-18	\$2000.00
2018-06-14	

繳費紀錄(ePayment)



Android

iOS

- 家長可檢視所有交易紀錄。

The screenshot shows the Android app interface with a green header. The title is '繳費紀錄' (Payment Record). Below the header, there is a balance indicator: '戶口結存 \$2,000.00'. A navigation bar contains two buttons: '付款紀錄' (Payment Record) and '交易紀錄' (Transaction Record), with the latter highlighted by a red box. The main content area displays a list of transactions:

Date	Description	Amount	Balance
2018-04-23	F6_Post DSE BBQ	繳費 \$70.00	\$1946.60
2018-04-23		增值 \$2000.00	\$2016.60
2018-03-29	F6_Post Exam Activity_University Visit 試後參觀	繳費 \$30.00	\$16.60
2018-03-28	F6_Post Exam Picnic_Transportation 試後旅行_車費	繳費 \$70.00	\$46.60

The screenshot shows the iOS app interface with a green header. The title is '繳費紀錄' (Payment Record). Below the header, there is a balance indicator: '戶口結存 \$420.00'. A navigation bar contains two buttons: '付款紀錄' (Payment Record) and '交易紀錄' (Transaction Record), with the latter highlighted by a red box. The main content area displays a list of transactions:

Date	Description	Amount	Balance
2018-06-28	購買中文字典	繳費 \$50.00	\$420.00
2018-06-28	17/18冷氣費	繳費 \$1000.00	\$470.00
2018-06-28	Field Trip ABC	繳費 \$300.00	\$1470.00

數碼頻道 (Digital Channels)



	Android	iOS
--	---------	-----

1. 選擇 [數碼頻道]。



數碼頻道 (Digital Channels)



Android

iOS

• 數碼頻道分為 [精華特輯]、[相簿] 和 [我的最愛]。



數碼頻道 (Digital Channels)



Android

iOS

•按 [相簿]
上方的功能鍵，可以檢視所有類別的相簿。



數碼頻道 (Digital Channels)



Android

iOS

- 按入個別類別，再進入個別相簿去點看相片及影片。
- 瀏覽者可以把媒體加入我的最愛、留言、下載和查看媒體資訊。



課外活動(eEnrolment)



活動報名

Android

iOS

- 選擇 [課外活動]。



課外活動(eEnrolment)



- 按 [查看報名須知及開始申請] 申請學會活動。

Android



1) 每個學生可參與3個學會活動
校隊由老師挑選, 其他興趣學會均公開讓同學自由報名, 現在可因應能力及興趣申請最多3項學會 (已報名或未報名的同學均可現在提出申請)
申請最多時的優先考慮次序
隨機
最少須選擇兩學會數目

開始申請

iOS



最少須要選擇學會數目
全年性學會 : 1
Term 1 學會 : 0
Term 2 學會 : 0

開始申請

課外活動(eEnrolment)



	Android	iOS
--	---------	-----

- 檢視學會。




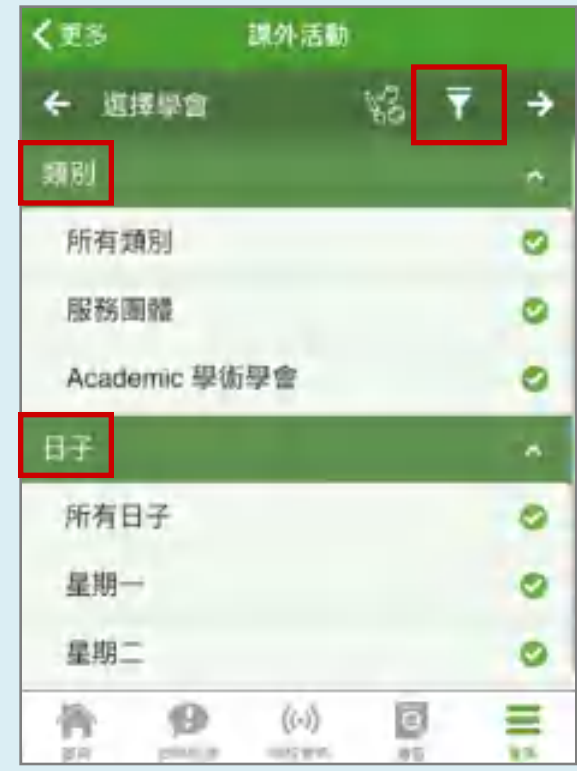
課外活動(eEnrolment)



Android

iOS

- 按 ，根據 [類別]或 [日子] 篩選活動。



課外活動(eEnrolment)



Android

- 點選學會名字，檢視學會活動資料。

課外活動

選擇學會

你最少需要申請 1 個全年性學會

全年學會

中文學會
🕒 星期一

乒乓球校隊
🕒 星期一

低音結他班
🕒 星期四

公益少年團
🕒 星期二

初級混聲合唱團
🕒 星期五

學會資料

中文學會

活動時間
星期一至四, 共 46 次
1. 2018-10-08 (一) 16:00 - 17:00
⋮
46. 2019-08-19 (一) 16:00 - 17:00

活動資料

學會類型
Academic 學術學會

費用

0 (零元)

iOS

更多 課外活動

選擇學會

中文學會
🕒 星期一

乒乓球校隊
🕒 星期一

低音結他班
🕒 星期四

公益少年團
🕒 星期二

初級混聲合唱團
🕒 星期五

學會資料

中文學會

活動時間
星期一至四, 共 46 次
1. 2018-10-08 (一) 16:00 - 17:00
⋮
46. 2019-08-19 (一) 16:00 - 17:00

活動資料

學會類型
Academic 學術學會

費用


0 (零元)

課外活動(eEnrolment)



Android

iOS

- 揀選學會後，按 



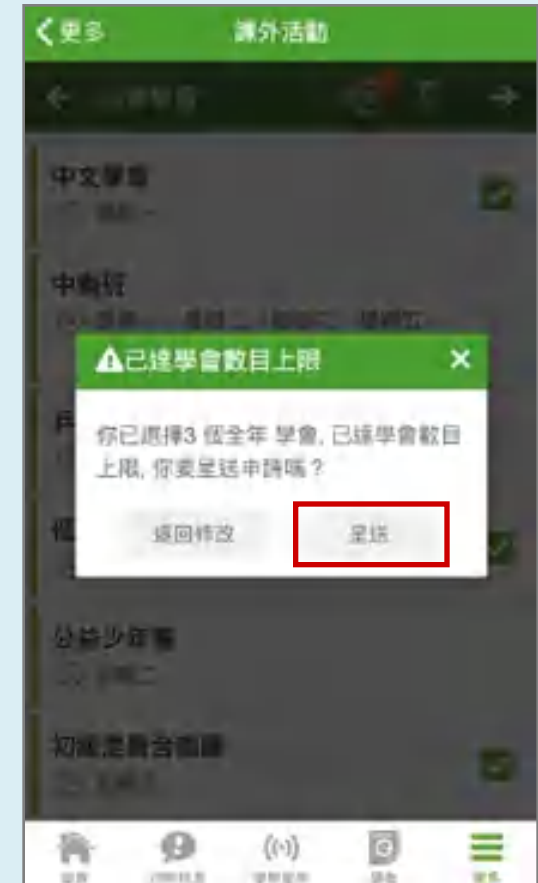
課外活動(eEnrolment)



Android




iOS

- 確定所選學會，按 [呈送]。



課外活動(eEnrolment)



- 編輯所選學會之優先次序，按  上下移動次序；按  刪除學會，按 。

Android




iOS



課外活動(eEnrolment)



- 家長可輸入希望最多參加的學會數目，輸入後，按  確認。

Android



iOS



課外活動(eEnrolment)



- 等待學會申請批核，批核結果將於指定日子公佈，公佈結果前可以修改學會申請。

Android



iOS



課外活動(eEnrolment)



公佈活動結果

- 選擇 [課外活動]。

Android



iOS



課外活動(eEnrolment)

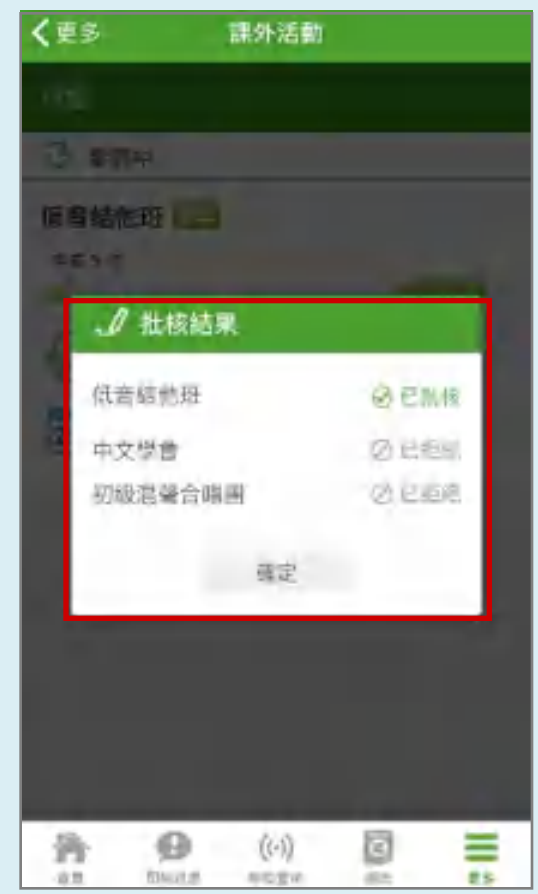


- 家長登入課外活動模組，便得知學會申請批核結果，按[確定]。

Android



iOS



課外活動(eEnrolment)



	Android	iOS
--	---------	-----

- 家長可查閱所有 [參與中] 的學會活動。



課外活動(eEnrolment)



- 點選學會名字，可檢視參與中的學會活動的參與時間及相關資料。

Android

The screenshot shows the Android app interface for a 'Low Voice Guitar Class'. At the top, there is a green header with '課外活動' and a back arrow. Below it, a list of activities is shown, with the selected one being '5. 2018-11-01 (四) 16:00 - 17:00'. A red box highlights the '下一次活動：後天 (星期四) 2018-10-25 16:00 - 17:00' text. Below this, there is a section for '出席率 (截止 2018-10-20)' with a circular progress indicator showing 100%. A red box highlights the '表現及評語' button at the bottom.

iOS

The screenshot shows the iOS app interface for a 'Low Voice Guitar Class'. At the top, there is a green header with '課外活動' and a back arrow. Below it, a list of activities is shown, with the selected one being '5. 2018-11-01 (四) 16:00 - 17:00'. A red box highlights the '下一次活動：後天 (星期四) 2018-10-25 16:00 - 17:00' text. Below this, there is a section for '出席率 (截止 2018-10-20)' with a circular progress indicator showing 100%. A red box highlights the '表現及評語' button at the bottom.

學習檔案(iPortfolio)



	Android	iOS
--	---------	-----

1. 選擇 [學習檔案] 。



*就學習檔案的詳細操作，請參考電子學習檔案系統iPorfolio的使用手冊。

學習檔案(iPortfolio)



Android

iOS

2. 檢視不同活動。

- 可按 [全部狀態] 根據不同狀態檢視詳情。

- 全部狀態
- 等候批核 (0)
- 已批核 (2)
- 已拒絕 (0)



- 可按篩選年度和類別。

- 按檢視活動詳情。



學習檔案(iPortfolio)



	Android	iOS
--	---------	-----


3. 檢視活動詳情。



學習檔案(iPortfolio)



	Android	iOS
--	---------	-----

4. 按  檢視學習檔案數據。



學習檔案(iPortfolio)



Android

iOS

4a. 檢視紀錄總數。



學習檔案(iPortfolio)



4b. 檢視活動總時數。

Android

iOS



電郵(iMail)



Android

Android

iOS

- 選擇 [電郵]。



電郵(iMail)



	Android	iOS
--	---------	-----

閱讀郵件

1. 家長可以按郵件標題閱讀郵件內容。



	Android	iOS
--	---------	-----

閱讀郵件

2. 郵件處理。

: 下一封郵件
 : 移至


- : 把郵件移至其他郵件匣
- : 回覆
- : 全部回覆
- : 轉寄
- : 刪除郵件



Android

iOS

瀏覽不同郵件匣

- 1. 家長可以按  瀏覽不同郵件匣。



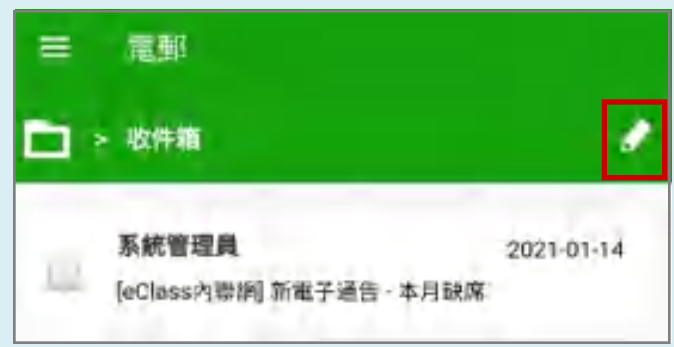
電郵(iMail)



	Android	iOS
--	---------	-----

撰寫郵件

1. 家長可以按
撰寫郵件。




電郵(iMail)

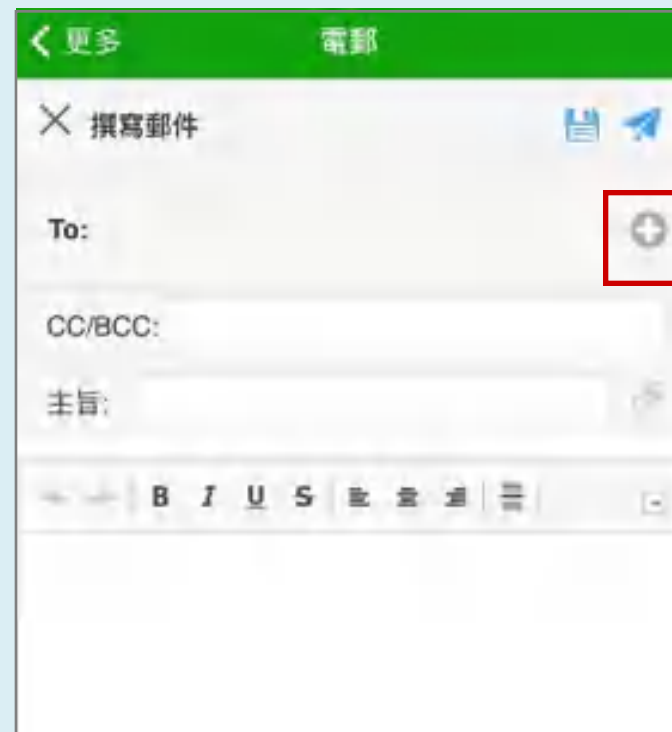
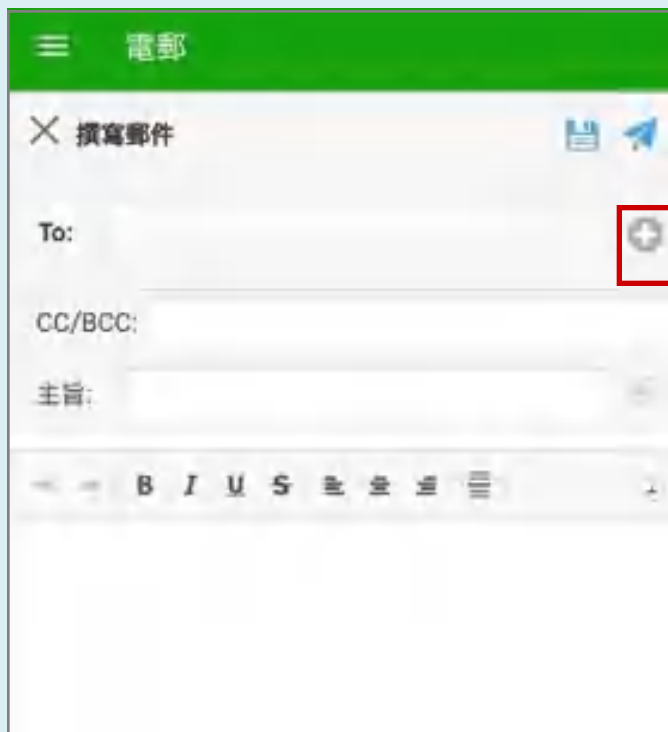


Android

iOS

撰寫郵件

2. 按  新增收件人。



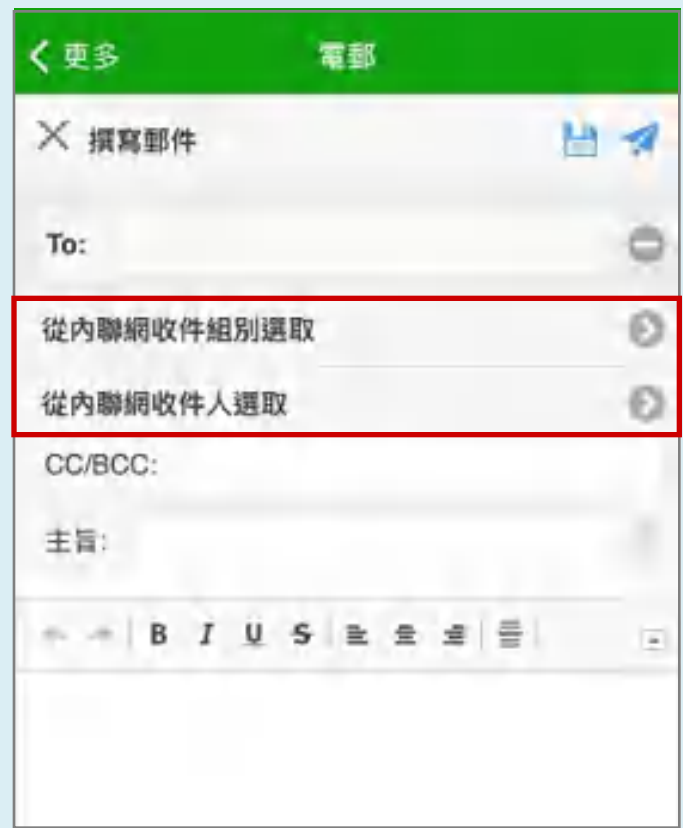
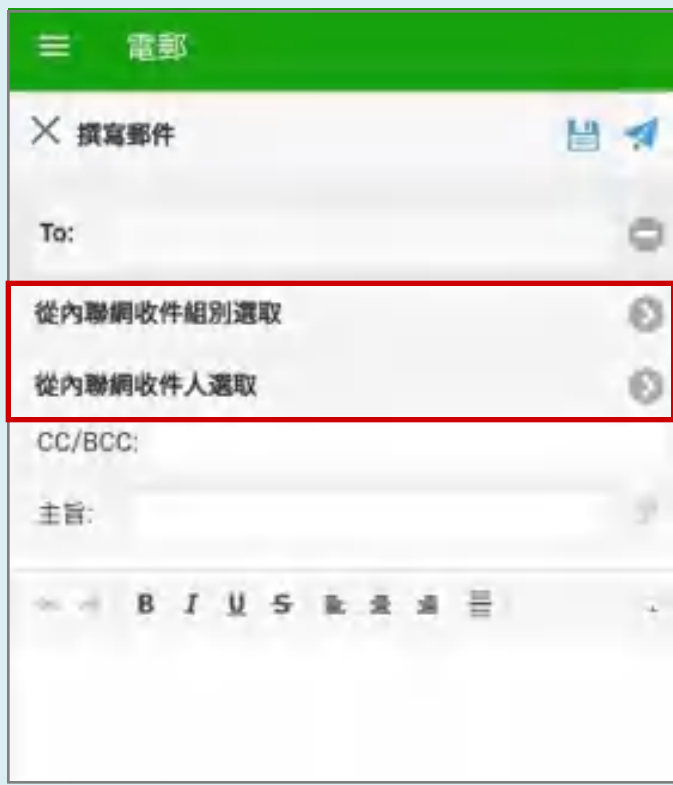
電郵(iMail)



	Android	iOS
--	---------	-----

撰寫郵件

3. 可從內聯網收件組別選取 / 從內聯網收件人選取。按展開清單。



電郵(iMail)



	Android	iOS
--	---------	-----

撰寫郵件

4. 家長可以發送郵件給老師或子女。



電郵(iMail)





Android

iOS

撰寫郵件

5. 輸入內容，然後按儲存或發送郵件。

家長亦可按需要選擇把郵件列為重要信件或要求收件人回覆。





Android

iOS

- 選擇 [網上學習表]。





網上學習表(eLearning Timetable)

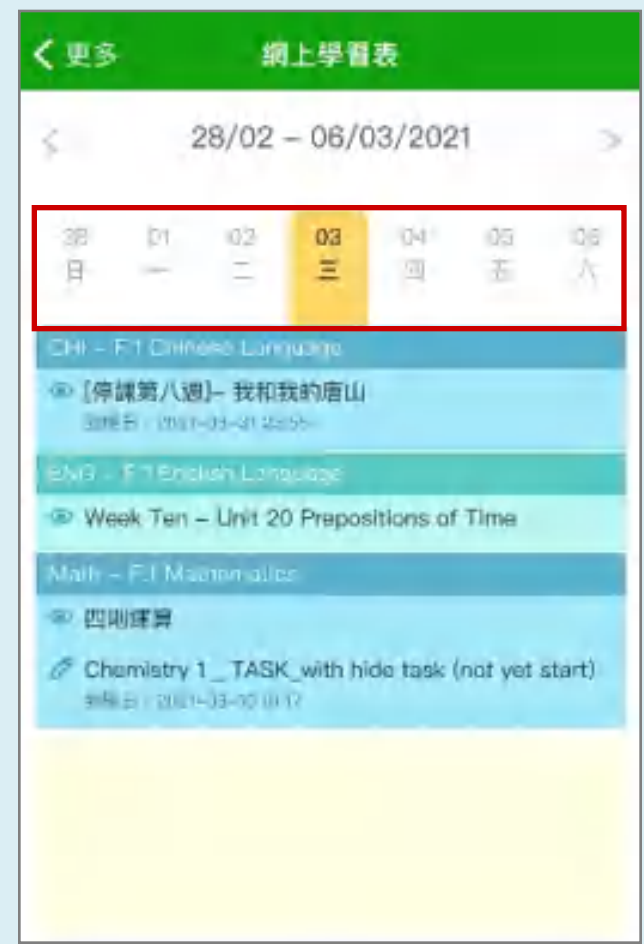
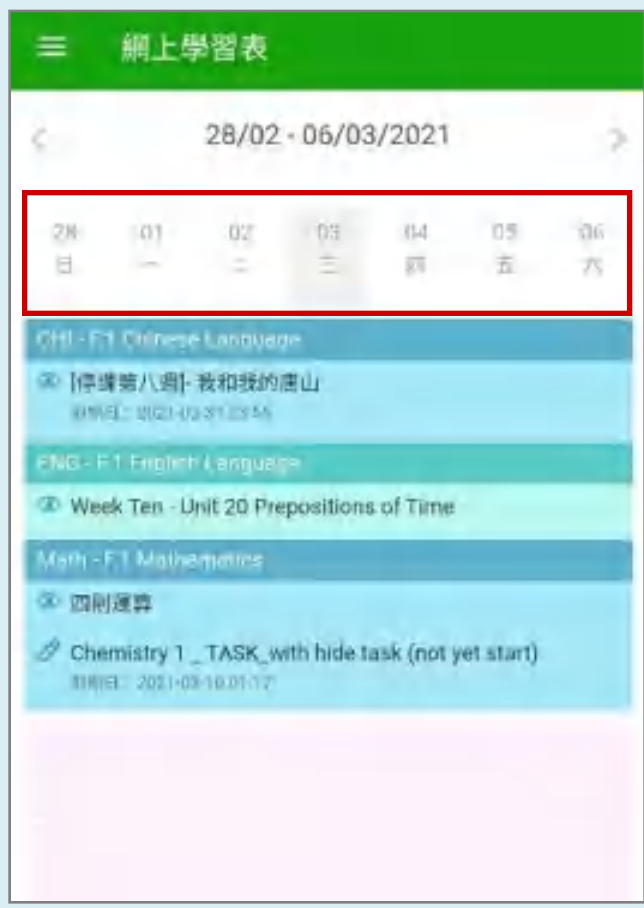


Android

iOS

2. 點選 [日期]
檢視網上學習表。

系統會以橙色標示當天日期。



小組訊息(Group Message)



	Android	iOS
--	---------	-----

1. 選擇 [小組訊息]。



小組訊息(Group Message)



	Android	iOS
--	---------	-----

2. 選擇小組。



小組訊息(Group Message)



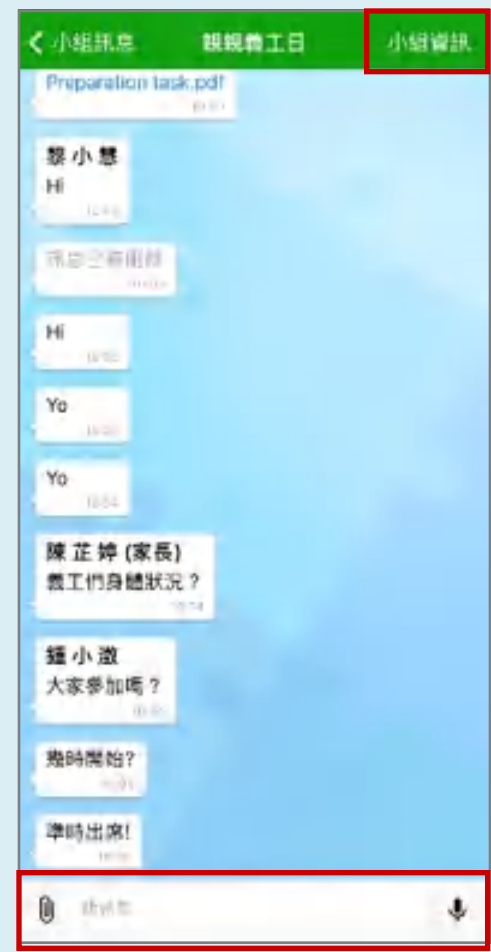
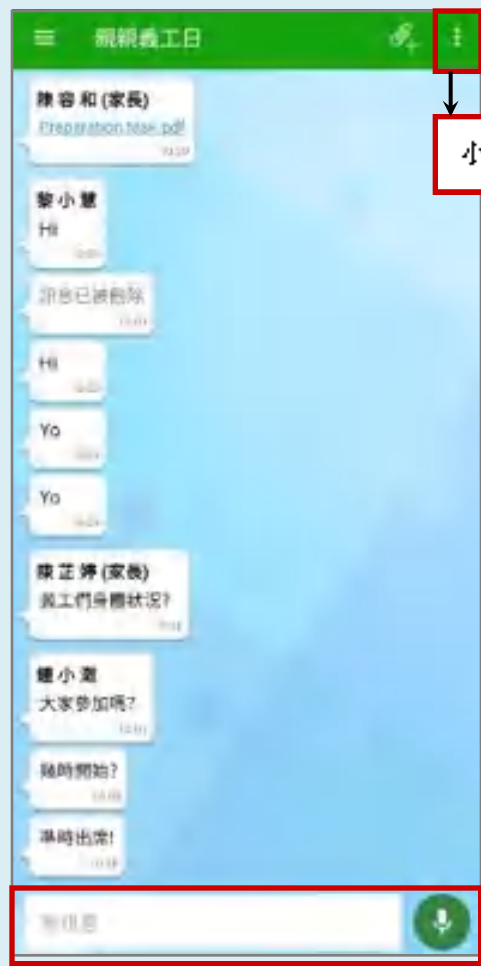
Android

iOS

3. 輸入訊息，按 [傳送] / [send]，發送訊息

可按下圖圖示發送圖片或錄音。

按 [小組資訊] / 檢視組員名單。




小組訊息(Group Message)



Android

iOS

4. 按  選擇靜音設定，然後按 [確認]。







小組訊息(Group Message)



	Android	iOS
--	---------	-----

5. 訊息處理。

長按訊息可

-  回覆 : 回覆訊息。
-  刪除 : 刪除訊息。
-  複製 : 複製訊息。
-  轉寄 : 轉寄訊息。



學校資訊(School Info)



	Android	iOS
--	---------	-----

1. 選擇 [學校資訊]。



學校資訊(School Info)



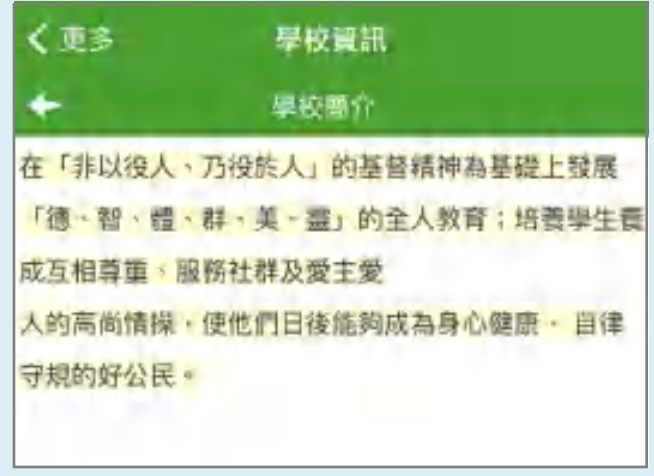
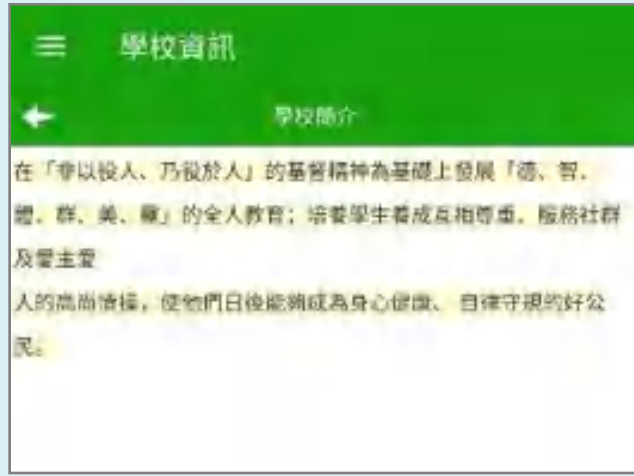
	Android	iOS
2. 根據學校設定，可檢視學校不同資訊。		

學校資訊(School Info)



	Android	iOS
--	---------	-----

3. [學校資訊] > [學校概覽] > [學校簡介]

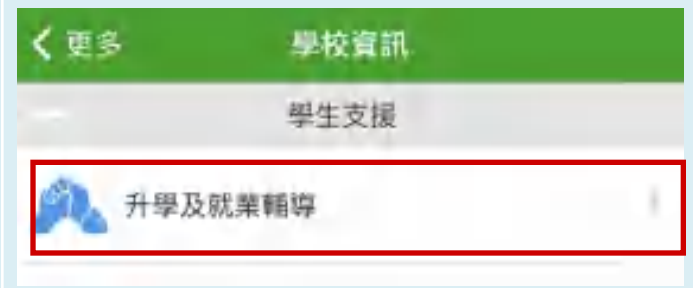


學校資訊(School Info)



	Android	iOS
--	---------	-----

4. [學校資訊] >
[學生支援] >
[升學及就業輔導]
> [成員] / [宗旨]。



我的帳戶(My Accounts)

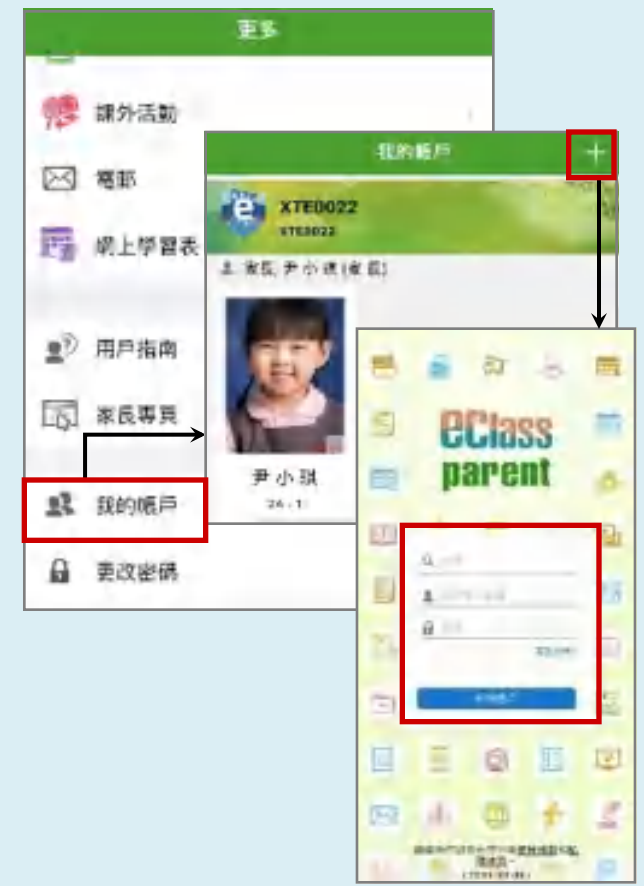


Android

iOS

新增帳戶

- 選擇 [我的帳戶]，按 [+] 新增帳戶。




我的帳戶(My Accounts)



	Android	iOS
--	---------	-----

登出/刪除帳戶

- 點選或移動學校橫額，然後選擇[登出]或[刪除]帳戶。

按 ，選擇 [登出] 或 [刪除] 帳戶。



由右至左滑動學校橫額，然後選擇 [登出] 或 [刪除] 帳戶。



我的帳戶(My Accounts)

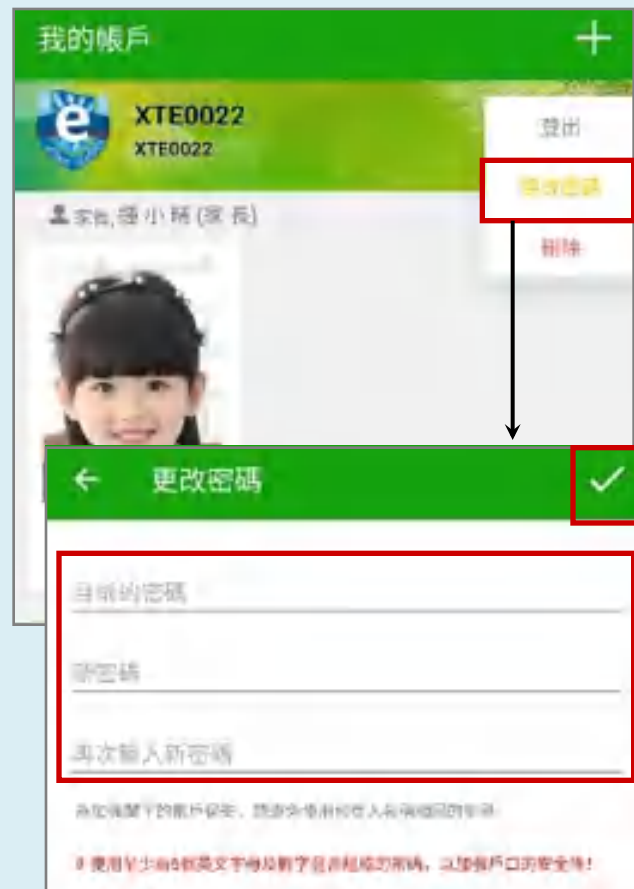


Android

iOS

更改帳戶密碼

- 選擇 [更改密碼] 更改帳戶密碼
- 輸入目前的密碼、新密碼，然後再次輸入新密碼，按 [確定] 或 [✓] 完成。



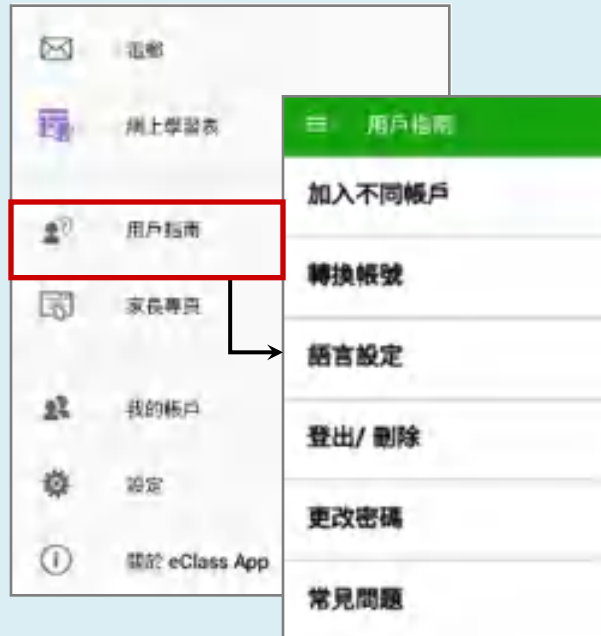
用戶指南(User Guide)



Android

iOS

選擇
[用戶指南]，瀏覽相
關資料。



家長專頁(Parents Website)



Android

iOS

選擇 [家長專頁]，瀏覽相關資料。





完

多謝選用eClass Parent App

如忘記密碼請致電校務處重設

如有問題，歡迎致電 / 電郵至

家長支援熱線：

(852) 3913 3211

家長支援電郵：

parent@eClass.hk

亦可瀏覽家長專頁：

<https://parents.eclass.com.hk/>